



**Первая помощь при
различных видах
повреждений**



В жизни при определённых обстоятельствах с человеком происходят несчастные случаи, которые могут привести к различным травмам. Это могут быть ушибы, порезы, царапины, ожоги, переломы, отравления и др.

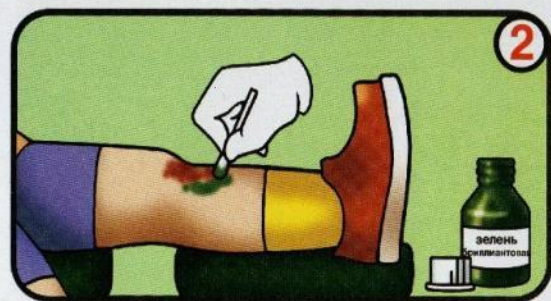





Травму может получить каждый. Произойти это может неожиданно и в любом месте: дома, на улице, в школе, в лесу, парке во время прогулки. Это может случиться там, где нет поблизости медицинского пункта или медработника, чтобы оказать пострадавшему медицинскую помощь. Поэтому всем необходимо знать, какие действия можно предпринять при несчастном случае



Ссадина



Перелом кисти

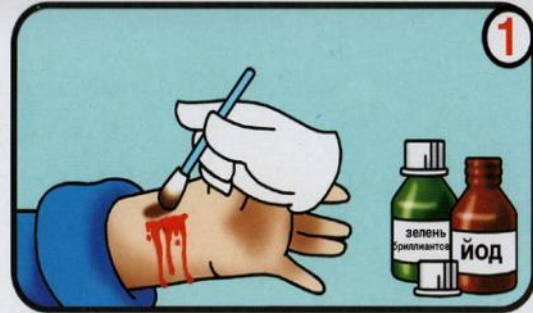




Первая помощь – это набор простейших и срочных действий, направленных на временное устранение причин, угрожающих здоровью и жизни пострадавшего. Она может быть оказана любым человеком, который находится рядом с пострадавшим до прибытия «скорой помощи»



Резаная рана



Колотая рана

- Образец текста
- Второй уровень
- Третий уровень
- Четвертый уровень
- Пятый уровень






Существуют несколько общих правил в последовательности оказания первой помощи.

1. Определите, что произошло, каковы последствия несчастного случая и необходимо ли немедленно вызвать «скорую помощь»
2. Если необходимо, вызовите «скорую помощь» или попросите кого-то сделать это
3. Приступайте к оказанию первой помощи пострадавшему и оказывайте её до прибытия «скорой помощи»



Обморок



Пищевое отравление





Конечно, не во всех ситуациях следует вызывать «скорую помощь». В некоторых случаях достаточно будет после оказания первой помощи довести пострадавшего до дома





Вызов «скорой помощи» необходим в следующих ситуациях:



потеря сознания
судороги



боли
в животе,
отравления



травмы



психические
расстройства



боли в
сердце



рвота
кровью



нарушение
беременности



подъем артериального
давления



поражения
током



обильные
кровотечения



солнечный
удар,
утопление



- Пострадавший находится в бессознательном состоянии
- У него затруднено дыхание
- Сильное кровотечение
- Отравление
- Травма головы
- Перелом костей





«Скорую помощь» вызывают по номеру 03 (или единый номер 112)



Нужно сообщить диспетчеру адрес происшествия, свою фамилию и номер телефона, рассказать, что произошло



В каждом доме надо иметь аптечку первой помощи



В набор аптечки могут входить:

- марлевые салфетки или бинты
- лейкопластырь
- раствор йода
- перекись водорода
 - ножницы
 - термометр



1. Какие травмы могут быть у человека?
2. Где может произойти несчастный случай?
3. Назовите определение первой помощи.
4. Кто может оказать первую помощь?
5. Опишите правила оказания первой помощи в нужной последовательности.
6. Всегда ли надо вызывать «скорую помощь»?
7. В каких ситуациях необходимо вызывать «скорую помощь»?
8. По какому номеру телефона вызывается «скорая помощь»?
9. Что нужно сообщить диспетчеру?
10. Назовите содержимое домашней аптечки.

Домашнее задание: п 9.1. стр. 156-158, читать, пересказывать